

# BELANGRIJKE INFORMATIE

**Sterk geglaazuurde keramische tegels kunnen na verloop van tijd haarscheurtjes gaan vertonen. We kunnen dienaangaande geen enkele garantie bieden. Dit is een eigenschap van onze handgemaakte tegels en draagt bij aan hun rustieke aard.**

## GESCHIKTHEID

Winchester-wandtegels zijn niet geschikt voor vloeren en buitengebruik. Ze zijn alleen bedoeld voor binnenmuren. We raden niet aan dat de tegels van Winchester worden gezet als werkopervlakken. Als ze worden gebruikt voor werkopervlakken, dan zullen tekenen van slijtage en krassen zichtbaar zijn. Enkele zijn niet geschikt voor natte oppervlakken: zie hieronder.

| Collectie                          | Product   | Buiten | Binnenmuren | Natte oppervlakken, zoals douches, sauna's en splashbacks bij gootstenen | Speciale aantekeningen   |
|------------------------------------|---|--------|-------------|--|--|
| Residence Cosmopolitan (glanzend)  | Alle (behalve Bastille, Tourmaline kopergeglazuurd)   | X      | ✓           | ✓  |  |
|                                    | Bastille, Tourmaline kopergeglazuurd  | X      | ✓           | X  | Alleen droge ruimtes*  |
|                                    | Agapanthus, Amun, Bastille, Chestnut, Flint, Lagoon, Mint, Musk, Rioja, Tourmaline, Truffe die haarscheurtjes kunnen vertonen             | X      | ✓           | ✓  | Indien haarscheurtjes verschijnen <sup>†</sup> , sealen met impregneermiddel als ze op natte plekken worden gezet. <b>Niet geschikt voor gebruik in de buurt van 'power showers'</b> |
| Residence Arcadian (gecraqueleerd) | Alle (except Teal-kopergeglazuurd)  | X      | ✓           | ✓  | Sealen met impregneermiddel als ze op natte plekken worden gezet <sup>†</sup> . <b>Niet geschikt voor gebruik in de buurt van 'power showers'</b>                                    |
|                                    | Teal kopergeglazuurd  | X      | ✓           | X  | Alleen droge ruimtes*  |
| Residence Metropolitan (glans)     | Alle  | X      | ✓           | ✓  |  |
| Residence Foundry Metallics        | Alle <b>Roman Gold</b> (Kan efflorescentie vertonen**)  | X      | ✓           | X  | Alleen droge ruimtes*  |
| Residence Decoratives              | Alle (behalve Ormeaux on Bastille kopergeglazuurd)  | X      | ✓           | ✓  |  |
|                                    | Ormeaux on Bastille kopergeglazuurd   | X      | ✓           | X  | Alleen droge ruimtes*  |
|                                    | Ormeaux/Villette/Behen/Bourron/Merles on Truffe en Ormeaux on Bastille/Lagoon/Amun/Mint/Rioja/Chestnut die haarscheurtjes kunnen vertonen | X      | ✓           | ✓  | Indien haarscheurtjes verschijnen <sup>†</sup> , sealen met impregneermiddel als ze op natte plekken worden gezet. <b>Niet geschikt voor gebruik in de buurt van 'power showers'</b> |
| Artisan Glanzend                   | Alle  | X      | ✓           | ✓  |  |
| Artisan Gecraqueleerd              | Alle  | X      | ✓           | ✓  | Sealen met impregneermiddel als ze op natte plekken worden gezet <sup>†</sup> . <b>Niet geschikt voor gebruik in de buurt van 'power showers'</b>                                    |
| Artisan Siertegels                 | Alle  | X      | ✓           | ✓  |  |
| Classic                            | Alle (except Soft Yellow, Marine Blue, Deep Turquoise, Emerald Green, Lime Green, Moonstone, Prussian Blue)                               | X      | ✓           | ✓  |  |
|                                    | Alle die haarscheurtjes kunnen vertonen   | X      | ✓           | ✓  | Indien haarscheurtjes verschijnen <sup>†</sup> , sealen met impregneermiddel als ze op natte plekken worden gezet. <b>Niet geschikt voor gebruik in de buurt van 'power showers'</b> |
|                                    | Emerald Green, Lime Green, Marine Blue, Moonstone, Prussian Blue kopergeglazuurd  | X      | ✓           | X  | Alleen droge ruimtes*  |

\*Residence Foundry Metallics; Cosmopolitan Bastille, Tourmaline; Residence Arcadian Teal; Classic Collection Emerald Green, Lime Green, Marine Blue, Moonstone, Prussian Blue

Deze kleuren zijn glazuren op koperbasis en kunnen verkleuren als gevolg van de zeer milde zuren die vaak worden aangetroffen bij mensen thuis, bijvoorbeeld in schoonmaakmiddel met citroengeur, wijn, sinaasappelsap en fruit. Om deze verkleuring te vermijden, wast u deze tegels alleen met schoon water en droogt u ze af. Tegels en profielen in deze kleuren worden alleen aanbevolen voor droge plekken en dienen niet in de buurt van de keukengootsteen of in de douchecabine te worden gezet. Als ze toch nat worden, dan veegt u de resten onmiddellijk van de tegels af met warm water en droogt u ze af.

\*\*Residence Foundry Metallic Roman Gold. Er kunnen kleine, witte kristallen verschijnen op het geglaazuurde oppervlak. Dit wordt efflorescentie genoemd en is het gevolg van een natuurlijke chemische reactie in de tegel. We kunnen niet garanderen dat dit niet gebeurt. Als het gebeurt, dan borstelt u het geglaazuurde oppervlak af met een vlekkenverwijderaar. Verduin de vlekkenverwijderaar met vier delen warm water en borstel het geglaazuurde oppervlak van de tegel af. Laat het middel dertig seconden intrekken en spoel het dan af met water en een vochtige doek. Droog het af met een zachte, droge doek.

Raadpleeg de installatiegids op [www.winchestertiles.com](http://www.winchestertiles.com) voor meer informatie.

Voor zover van toepassing zijn alle tegels van Winchester geproduceerd in overeenstemming met Europese Richtlijn EN14411.

## KLEURVARIATIE EN NUANCERING

Tegels uit de Winchester Residence, Artisan en Classic Collection hebben overvlakken die enigzins kunnen 'golven', zodat een natuurlijke nuanciering kan optreden. Deze opmerlijke en subtiele variaties zorgen er voor dat de tegels nooit precies gelijk zijn. Hierdoor krijgen betegelde oppervlakken een gevoel van diepte, wat bijdraagt aan een charmant eindresultaat. Er kan ook sprake zijn van subtiele kleurschakeringen tussen de achtergrondkleur van de siertegels en coördinerende/bijpassende unitegels.

Voordat u uw keuze maakt, is het altijd raadzaam om uw Winchester-leverancier te vragen om monsters.

Leg de tegels neer op een goed verlichte plek voordat u ze zet, zodat verschillende kleurnuances goed worden verdeeld. We zijn niet aansprakelijk voor problemen met de kleurnuanciering na het zetten.

Zie de onderstaande tekst over Foundry Metallics.

### Glanzende en gecraqueleerde kleuren van Artisan

Let op: er kan sprake zijn van kleine kleurverschillen tussen glanzende en gecraqueleerde kleuren met dezelfde naam.

Let op: de verhouding van sommige referentieafbeeldingen van tegels verschilt van die van de afbeeldingen in andere secties.

## †TEGELS MET HAARSCHERTJES EN GECRAQUELEERD GLAZUUR

**Sterk geglaazuurde keramische tegels kunnen na verloop van tijd haarscheurtjes gaan vertonen. We kunnen dienaangaande geen enkele garantie bieden. Dit is een eigenschap van onze handgemaakte tegels en draagt bij aan hun rustieke aard.**

Enkele van onze tegels kunnen haarscheurtjes vertonen, met name de Residence Cosmopolitan - Agapanthus, Amun, Bastille, Chestnut, Flint, Celadon Lagoon, Mint, Musk, Rioja, Tourmaline en Truffe en de Classic Collection - Soft Yellow, Marine Blue en Deep Turquoise.

Residence Arcadian tegels en profielen en de Artisan Crackle tegels en profielen bevatten opzettelijk craquelé (dit is het gevolg van een specifiek glazuurproces), zodat ze er antiek uitzien.

Bij gebruik op vochtige plekken dienen alle gecraqueleerde tegels en tegels met haarscheurtjes te worden geïmpregneerd, zodat vocht niet binnendringt en de tegels niet verkleuren. Gecraqueleerde tegels en tegels met haarscheurtjes moeten dan na 90 dagen opnieuw worden geïmpregneerd, en vervolgens opnieuw na een jaar. Het craqueléproces van de tegels duurt enkele maanden. De tijdens dit proces ontstane scheurtjes moeten ook worden geïmpregneerd. Geschikte impregneermiddelen zijn LTP2905 of Fila MP90.

U merkt wellicht dat de tegels van Residence Arcadian en Artisan Crackle een craquelégeluid maken als ze zich aanpassen aan de temperatuur van uw huis. Hiervan kan enige tijd na het zetten sprake zijn. Dit is absoluut normaal en maakt deel uit van de charme van deze tegels.

Om de inherente craquelé van de tegels te benadrukken, kunt u een gekleurd voegmiddel gebruiken over uw niet-geïmpregneerde tegels voor het zetten. Het pigment in het voegmiddel kleurt het craquelé, zodat de tegel er ouder uitziet. Zodra het voegmiddel is opgedroogd, poetst u de tegels schoon en impregneert u ze met behulp van het afdichtende impregneermiddel. Laat het opdrogen en betegel het oppervlak dan zoals u gewend bent. Na het zetten van de tegel en het opdrogen van het cement, kan het voegen worden voltooid. We raden aan dat u eerst een enkele tegel test voor het door u gewenste resultaat. Wees voorzichtig met gekleurde voegmiddelen: test altijd eerst een enkele tegel.

#### REINIGEN

Was betegelde oppervlakken met schoon water of een neutraal schoonmaakmiddel (geen bijtend middel, of op alkaliebasis). Droog af en poets op met een droge stofdoek.

#### AFMETINGEN

Alle in de brochure vermelde afmetingen zijn nominaal. De werkelijke afmetingen van afzonderlijke tegels kunnen afwijken van deze cijfers.

De verhouding van sommige referentieafbeeldingen van tegels in de brochure verschilt van die van de afbeeldingen in andere secties.

#### DE INSTALLATIE

Voor alle installatieaanwijzingen, waaronder tips voor het voegen en voor de lijm, raadpleegt u voor het zetten de installatiegids van Winchester, die te vinden is op [www.winchestertiles.com](http://www.winchestertiles.com).

#### PATRONEN HERHALEN

##### Artisan-siertegels

De siertegels worden per stuk gemaakt. Er kan dus sprake zijn van kleine verschillen tussen de tegels. Als ze samen worden gelegd, dan sluiten ze wellicht niet precies op elkaar aan. Het overkoepelende effect is daarentegen prachtig.


De ontwerpen op deze siertegels worden gekenmerkt door een subtiele asymmetrie. Om een mooie patroon met herhalingen te maken, legt u de tegels neer voordat u ze bevestigt tegen de muur. Zorg ervoor dat de patronen van de vier hoeken op elkaar aansluiten.




Dit is juist, want alle vier de tegels zijn naar boven gericht



Dit is onjuist, want de patronen aan de zijkanen sluiten niet op elkaar aan, aangezien de tegel rechtsonder ondersteboven is aangebracht



Dit is juist, want alle vier de tegels zijn naar boven gericht



Dit is onjuist, want de patronen aan de boven- en onderkant sluiten niet op elkaar aan, aangezien de tegel rechtsonder gekanteld is aangebracht



Dit is juist, want alle vier de tegels zijn naar boven gericht

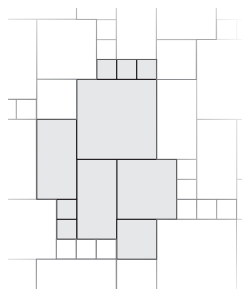


Dit is onjuist, want de patronen aan de zijkanen sluiten niet op elkaar aan, aangezien de tegel rechtsonder ondersteboven is aangebracht

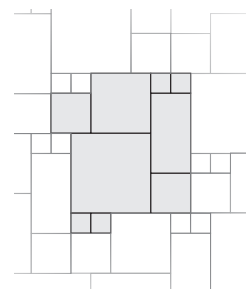
#### PATRONEN NEERLEGGEN VOOR RESIDENCE FOUNDRY METALLICS

Elke tegel van Foundry Metallic is met opzet uniek. Dit komt vooral tot uitdrukking in de kleuren van Roman Gold. Sommige kunnen lijnen, oneffen texturen en verschillende kleuren bevatten. Dit is het gevolg van chemische reacties tussen de verschillende glazuren en de tegel, en factoren als de positie in de oven als ze worden verhit. Dit betekent dat uw eindresultaat ook uniek en opmerkelijk zal zijn. Hieronder treft u enkele richtlijnen aan voor het combineren van verschillende afmetingen. Deze metallische tegels kunnen worden gemengd, zodat allerlei verschillende effecten kunnen worden gecreëerd... Laat uw fantasie de vrije loop!

#### PATTERN A



#### PATTERN B



#### FOTOGRAFIE

Als gevolg van variaties in studiobelichting en printinkten kunnen de in deze brochure afgebeelde kleuren enigszins afwijken van die van de daadwerkelijke tegels. Voordat u uw keuze maakt, is het altijd raadzaam om uw Winchester-leverancier te vragen om monsters.

#### AANSPRAKELIJKHEIDSBEPERKING

The Winchester Tile Company is niet aansprakelijk voor de verkeerde installatie van zijn tegels. In geval van claims met betrekking tot de tegels zelf is de aansprakelijkheid van Winchester Tile, voor zover dit wettelijk is toegestaan, beperkt tot het vervangen van het product of het vergoeden van de kosten van het product en is gevolgschade niet inbegrepen. Claims moeten binnen zeven werkdagen na ontvangst van de tegels worden ingediend. De tegels moeten worden geïnspecteerd voordat deze worden gezet. Claims worden niet behandeld nadat de tegels zijn gezet.

Tot de zetting behoort het aanvaarden van de kwaliteit, kleur, structuur, schakering en afmetingen van de tegels.

The Winchester Tile Company garandeert dat de tegels overeenkomen met hun omschrijving en geschikt zijn voor het beoogde gebruik. The Winchester Tile Company maakt geen andere uitdrukkelijke of impliciete garanties met betrekking tot de geschiktheid van de producten voor bepaalde installaties. We geven geen garanties, uitdrukkelijk of impliciet, ten aanzien van slijtagebestendigheid of onderhoudsmaatregelen.

We wijzen u erop dat het gebruik van bepaalde bijtende reinigingsmiddelen kan leiden tot een reactie van de tegels, waarvan het uiterlijk kan veranderen.